

## Factsheet IBOP Gelders Paard

De aanlegtesten zoals IBOP en EPTM voor KWPN-merries en ruinen zijn bedoeld om inzicht te krijgen in de natuurlijke aanleg van een paard voor de sport. Door deel te nemen aan een aanlegtest krijgt de eigenaar meer informatie over de kwaliteiten van zijn merrie. Een jury beoordeelt de bewegingen van de merrie en haar natuurlijke aanleg voor de sport. Per paard wordt door de jury bij elk beoordelingselement een waarderingscijfer gegeven op een schaal van 0 tot 10 in stappen van 0,5.

De IBOP is een ééndaagse aanlegtest, waarbij het paard door een eigen ruiter/menner wordt voorgesteld. Aan een aanlegtest kunnen deelnemen merries en ruinen van tweeëndertig maanden of ouder en geregistreerd staan in het:

- a. Veulenboek, Register A of Stamboek van het KWPN;
- b. Veulenboek, Register A of Stamboek van KWPN-NA;
- c. Hoofdboek van een KWPN erkend stamboek met overeenkomstig fokdoel;

**Gelderse paarden kunnen een IBOP onder het zadel of aangespannen afleggen. De IBOP voor Gelderse paarden wordt twee keer per jaar in het voor- en najaar gehouden op het KWPN-centrum in Ermelo.**

Deelnemers dienen zich ter plaatse te melden bij het secretariaat om het hoofdstelnummer in ontvangst te nemen. Ook dient het paardenpaspoort getoond te worden en zal er controle plaatsvinden of er juist is gevaccineerd. Als het paard tevens wordt aangeboden voor stamboekopname dient het registratiebewijs bij het secretariaat ingeleverd te worden.

### **IBOP onder het zadel**

Als wordt gekozen om de Gelderse merrie onder het zadel deel te laten nemen, dan moet de merrie getoond worden in een rijproef en een aantal hindernissen springen. Het springen wordt onder het zadel beoordeeld. In de rijproef beoordeelt de jury de merrie op haar gangen: stap, draf, galop, houding en geschiktheid als dressuurpaard. Verder krijgt de merrie cijfers voor haar techniek, voorzichtigheid, instelling, rijdbaarheid/bewerkbaarheid en geschiktheid bij het springen. In totaal kunnen er maximaal 100 punten worden behaald, bij 75 punten is een merrie geslaagd en krijgt zij, wanneer het paard bij het KWPN geregistreerd is, het predicaat IBOP.

### **IBOP aangespannen**

Wordt de merrie voorgesteld in de aangespannen proef, dan wordt zowel een menproef als een vaardigheidsproef gevraagd. De vaardigheidsproef is een parcours met enkele verplichte doorgangen.

In de aangespannen proef wordt de merrie beoordeeld op stap, draf, galop, houding, werkwillegheid/inzet/looplust, wendbaarheid en algemeen beeld als aangespannen paard. De cijfers voor stap, draf en algemeen beeld als aangespannen paard tellen dubbel mee. In totaal kunnen er maximaal 100 punten worden behaald, bij 75 punten is een merrie geslaagd en krijgt zij, wanneer het paard bij het KWPN geregistreerd is, het predicaat IBOP.

### **Stamboekopname via IBOP**

Een KWPN-geregistreerde Gelderse merrie die nog niet is opgenomen in het stamboek, kan gelijk na afloop van de IBOP worden aangeboden voor stamboekopname en bij voldoende punten ook in aanmerking komen voor een hoger predicaat. Ook eerder in het stamboek opgenomen merries kunnen tijdens deze stamboekkeuring, na afloop van hun IBOP of EPTM, worden aangeboden voor een hoger predicaat.

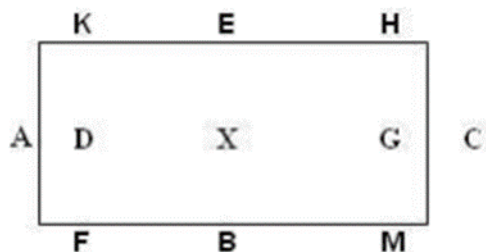
Haalde een Gelderse stamboekmerrie eerder al 70 punten of hoger voor het exterieur, dan wordt deze merrie na het slagen voor haar IBOP automatisch gepromoveerd tot stermerrie. Een merrie die voorlopig keur is, wordt na het succesvol afleggen van de IBOP definitief keur.

Bijlage 1 IBOP Gelders Paard onder het zadel

Bijlage 2 IBOP Gelders Paard aangespannen

## Bijlage 1 IBOP Gelders Paard onder het zadel

De proeven onder het zadel worden verricht in een baan van minimaal 20 x 40 meter.



De keuringscommissie heeft bij elk van de proeven de bevoegdheid afhankelijk van de graad van africhting lichtere of zwaardere oefeningen te vragen.

Tijdens de rijproef en de springproef is uitsluitend een trenshoofdstel met africhtingsneusriem, Engelse- of gecombineerde neusriem, enkele dikke trens (metaal of rubber), enkele of dubbele teugel toegestaan. Het gebruik van hulpteugels, bandages, pijpkousen, peesbeschermers en strijklappen is niet toegestaan.

Bij het afleggen van de springproef zijn peesbeschermers en het gebruik van een martingaal toegestaan.

Het gebruik van sporen is toegestaan mits de radertjes niet scherp gepunt en goed draaibaar zijn. Indien de sporen geen radertjes hebben, dienen het knopsporen te zijn.

Een karwats van maximaal 75 cm lengte mag eveneens worden gebruikt. Een en ander conform het wedstrijdreglement van de afdeling basiswedstrijdsport van de KNHS.

## **IBOP Gelders Paard onder het zadel:**

### **I. Rijproef**

***Gevraagde onderdelen te verrijden met twee of drie combinaties tegelijkertijd.***

- Beginnen bij A in draf op de linkerhand (één of meerdere malen rondgaan)
- Lange zijde tussen H en K enkele passen verruimen.
- Over diagonaal van H naar F van hand veranderen en in stap overgaan.
- Van K naar H het paard de hals laten strekken.
- Op volgende korte zijde bij C het paard weer in de hand stellen en aandraven.
- Bij E grote volte en rechtergalop aanspringen, na tweemaal rond de hoefslag volgen.
- Op de korte zijde in draf overgaan.
- Van K naar M van hand veranderen.
- Bij B grote volte en in de linker galop aanspringen en tweemaal rond, de tweede grote volte enkele sprongen verruimen en weer overgang terug tonen, daarna hoefslag volgen.
- Op de korte zijde in draf overgaan.
- Bij C slangenvolte met drie bogen.
- Bij C grote volte en het paard de hals laten strekken, op de grote volte blijven.
- Vanuit hals strekken een overgang naar de vrije stap, daarna de hoefslag volgen.

**Op verzoek van de jury kunnen bepaalde onderdelen nogmaals gevraagd worden.**

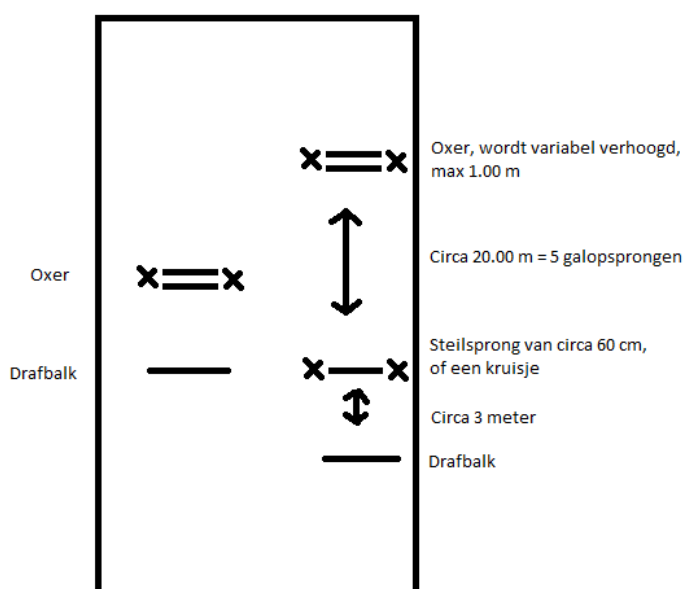
## IBOP Gelders Paard onder het zadel

### II. Springproef

Het springen onder het zadel vindt plaats met meerdere combinaties tegelijkertijd.

Tijdens de springproef dient het springen onder het zadel beoordeeld te worden volgens bijgaand model.

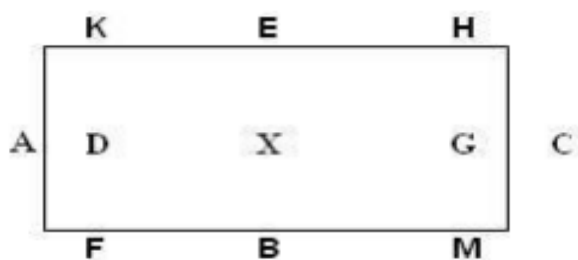
Voor drie- en vierjarigen is de hoogte van de hindernissen 80 cm. Op verzoek van de keuringscommissie of de berijder tot 115 cm. Voor vijfjarige en oudere paarden 90 cm. Op verzoek van de keuringscommissie of de berijder tot 125 cm. Voordat het lijntje wordt gesprongen zal er eerst in de baan worden losgesprongen op een enkelvoudige steil- en/of oxer welke in hoogte variabel is. Hier worden de ruiter/paarden onder begeleiding van de jury of inspecteur voorbereid om vervolgens het lijntje te kunnen springen.



*Schets springen onder het zadel*

## Bijlage 2 IBOP Gelders Paard aangespannen

Tijdens de aangespannen proef (men- en vaardigheidsproef) is uitsluitend een haam- of borsttuig toegestaan. Het gebruik van een staatriem met normale culeron is verplicht. De keuringscommissie heeft bij elk van de proeven de bevoegdheid afhankelijk van de graad van africhting lichtere of zwaardere of oefeningen nogmaals te vragen.



### **I. Menproef**

- A Binnenkomen in arbeidsdraf op de rechterhand
- C Halthouden en groeten
- Tussen C en M Arbeidsdraf
- A-X-A Grote volte waarbij hals strekken. Voor A leidsels op maat.
- K-X-M Van hand veranderen, enkele passen middendraf
- M Arbeidsdraf
- Tussen C-H Stap
- E Afwenden
- X Halthouden vier seconden, waarna arbeidsstap
- B Rechterhand
- Voor A Arbeidsdraf
- E Door S van hand veranderen
- Tussen C-H Arbeidsgalop links
- E Grote Volte
- Voor A Arbeidsdraf
- F-X-H Van hand veranderen, enkele passen middendraf
- Tussen C-M Aanspringen arbeidsgalop rechts.
- B Grote Volte
- Voor A Arbeidsdraf

## IBOP Gelders Paard aangespannen

### II. Vaardigheidsproef

In de binnenbak is een parcours uitgezet met zeven verplichte doorgangen. Deze dienen op volgorde van 1 tot en met 7 genomen te worden. Dit parcours dient twee maal achtereenvolgens verreden te worden.

**Op verzoek van de jury kunnen bepaalde onderdelen nogmaals gevraagd worden.**

### Indicatie Vaardigheidsproef

