

## MERRIEKEURINGSBESLUIT GELDERS PAARD 2020

### Artikel 1 - Algemeen

1. Voor het selectiebeleid en de keuring van merries, veulens, ruinen en niet-goedgekeurde hengsten van de fokrichting Gelders paard zijn zowel van toepassing het Selectiereglement Gelders paard merries, veulens, ruinen en niet-goedgekeurde hengsten als het Merriekeuringsbesluit Gelders paard 2020, met de daarvan deel uitmakende bijlagen.
2. Het Merriekeuringsbesluit Gelders paard is alleen van toepassing op merries, veulens, ruinen en niet-goedgekeurde hengsten binnen de fokrichting Gelders paard. Het jaartal van het Merriekeuringsbesluit geeft aan in welk jaar het Merriekeuringsbesluit Gelders paard van toepassing is.
3. Het Merriekeuringsbesluit wordt jaarlijks vastgesteld en gewijzigd door het Algemeen Bestuur.
4. Bij het uitvoeren van het Selectiereglement Gelders paard merries, veulens, ruinen en niet-goedgekeurde hengsten en van het Merriekeuringsbesluit Gelders paard 2020, worden besluiten genomen door de keuringscommissie, de herkeuringscommissie en in laatste instantie door het Algemeen Bestuur. Hun beslissingen zijn voor de leden bindend.
5. In gevallen waarin dit Merriekeuringsbesluit niet voorziet, beslist het Algemeen Bestuur.

### Artikel 2 – Rubrieken per keuring Gelders paard

1. De onderstaande rubrieken kunnen plaatsvinden op keuringen voor Gelderse paarden. A staat voor aanmelden door geregistreerde, via aanmeldingsformulier (MijnKWPN) of via regiosecretariaat ter keuring voor CK. Na aanmelding wordt beoordeeld of aan de voorwaarden voor deelname is voldaan. U staat voor uitgenodigd door merriekeuringscommissie

		RBK	TK	EXK	VK	PK	SK	RK	CK	NMK	NVK
1.	Veulens (hengsten/merries)				A				A		U
2a.	Driejarige merries		A	A			A		A	U	
2b.	Driejarige STB-EXT merries						A				
3a.	Vier t/m zevenjarige veulenboekmerries		A	A			A		A	U	
3b.	Vier t/m zevenjarige STB-EXT merries						A				
3c.	Vier t/m zevenjarige stamboekmerries						A1)		A	U	
3d.	Vier t/m zevenjarige stermerries								A	U	
3e.	Vier t/m zevenjarige keur- en elitemerries								A	U	
4a.	Acht jaar en oudere veulenboekmerries		A	A			A		A		
4b.	Acht jaar en oudere STB-EXT merries						A				
4c.	Acht jaar en oudere stamboekmerries						A1)		A		
4d.	Acht jaar en oudere stermerries								A		
9a.	drie jaar en oudere ruinen en niet-goedgekeurde hengsten, niet eerder lineair gescoord		A	A				A			
9b.	drie jaar en oudere ruinen en niet-goedgekeurde hengsten, reeds eerder lineair gescoord							A1)	A		
11.	Register A merries		A	A			A			A*)	
12.	Register B merries	A2)									

\*) = Register A merries met een leeftijd van drie jaar of ouder dienen definitief te zijn opgenomen in het stamboek. Voor ruinen en niet-goedgekeurde hengsten geldt dat zij minimaal een bovenbalk toegekend hebben gekregen die voldoet aan de eis voor stamboekopname van merries.

1) = Paarden die ook willen deelnemen aan het onderdeel vrij springen melden zich aan voor de stamboekkeuring. De overige paarden gaan voor een hoger predicaat rechtstreeks naar de Dag van Het Gelders Paard.

2) Register B merries kunnen uitsluitend naar CK en/of NMK wanneer zij voorafgaand volledig in het stamboek zijn opgenomen.

### Artikel 3 – Thuiskeuring (TK)

1. Thuiskeuring is een individuele keuring van paarden op locatie van geregistreerde van betreffende paard of op lokale verzamellocatie.
2. Op de betreffende keuringslocatie dient een verharde vlakke baan (bestraat/geasfalteerd) van voldoende lengte en breedte aanwezig te zijn.
3. Aan een thuiskeuring kunnen deelnemen nog niet op een KWPN keuring beoordeelde paarden die voldoen aan de voorwaarden voor deelname aan een stamboekkeuring zoals omschreven in het Selectiereglement Gelders paard: merries, veulens, ruinen en niet-goedgekeurde hengsten in artikel M 15, lid 1.
4. De procedure tijdens de thuiskeuring is:

- a. controle identiteit, signalement, vaccinaties, gebit en bepalen stokmaat, aflezen transpondernummer en, indien van toepassing, het nemen van haarmonsters t.b.v. DNA-onderzoek.
  - b. individuele keuring aan de hand in stilstand, in stap en draf op een vlakke verharde baan die voldoende breed en lang is.
5. Per merrie wordt door de keuringscommissie een lineair scoreformulier thuiskeuring, zoals nader geregeld in dit merriekeuringsbesluit, ingevuld en een waarderingscijfer gegeven volgens de keuringsstandaard Gelders paard, op een schaal van 40 tot 100 in stappen van vijf voor de kenmerken: exterieur, stap en draf.
  6. Indien een merrie aan de exterieurmatige eisen voor stamboekopname voldoet, zoals vermeld in het selectiereglement Gelders paard; merries, veulens, ruinen en niet-goedgekeurde hengsten in artikel M 17 lid 1 a tot en met lid 1 d en lid 3 wordt zij geregistreerd in het stamboek in de discipline Gelders paard met de aantekening STB-EXT. Deze aantekening wordt vervolgens tevens op het stamboekpapier vermeld.
  7. Een merrie die opgenomen is in het stamboek met de aantekening STB-EXT, die eveneens het sportpredicaat heeft behaald en die in de bovenbalk voor exterieur een score van minimaal 70 punten heeft behaald, wordt automatisch volledig stamboek en ster.
  8. Een ruïn of niet-goedgekeurde hengst, die minimaal 70 punten voor exterieur behaalt en tevens minimaal een sportstand heeft welke vergelijkbaar is met die van de eis voor het sportpredicaat wordt automatisch ster. Maakt het paard zijn wedstrijddebuut in een hogere klasse dan genoemd niveau dan dient minimaal één winstpunt te worden behaald in betreffende klasse.

#### **Artikel 4 – Deelname stamboekkeuring na thuiskeuring**

1. Anders dan in het Selectiereglement Gelders paard merries, veulens, ruinen en niet-goedgekeurde hengsten is bepaald, mag een merrie die via thuiskeuring is opgenomen in het stamboek, met de aantekening STB-EXT in hetzelfde jaar tevens aan een reguliere stamboekkeuring deelnemen, zij het per jaar slechts éénmaal. Ook een ruïn of hengst welke heeft deelgenomen aan een thuiskeuring, mag in hetzelfde jaar deelnemen aan een reguliere stamboekkeuring.
2. Tijdens de stamboekkeuring na een thuiskeuring wordt door de keuringscommissie per merrie een scoreformulier stamboekkeuring GP na thuiskeuring, zoals nader geregeld in dit merriekeuringsbesluit, ingevuld en een waarderingscijfer volgens de keuringsstandaard Gelders paard op een schaal van 40 tot 100 in stappen van vijf voor de kenmerken exterieur, stap, draf, galop en houding. Het waarderingscijfer voor exterieur, toegekend tijdens de thuiskeuring, kan worden aangepast wanneer de keuringscommissie het exterieur tijdens de stamboekkeuring hoger waardeert.
3. Tijdens een stamboekkeuring na thuiskeuring gelden dezelfde voorwaarden voor vrijstelling vrij bewegen als bij een reguliere stamboekkeuring.
4. Indien een merrie aan de eisen voor stamboekopname voldoet, zoals vermeld in het selectiereglement Gelders paard merries, veulens, ruinen en niet-goedgekeurde hengsten in artikel M 17 lid 1 e en lid 3 wordt de aantekening STB-EXT in het stamboek en op het registratieformulier gewijzigd in STB.

#### **Artikel 5 – Automatisch ster**

1. Naast de in het selectiereglement Gelders paard voor merries, veulens, ruinen en niet-goedgekeurde hengsten genoemde voorwaarden voor toekenning van het sterpredicaat, wordt het sterpredicaat automatisch toegekend aan stamboekmerries die het sportpredicaat verkrijgen of waaraan het of ibop/eptm predicaat Gelders paard is verleend en reeds eerder voldaan hebben aan de onderstaande voorwaarden:
  - a. minimale stokmaat 1.60m én;
  - b. minimaal 70 punten voor exterieur volgens de keuringsstandaard Gelders paard.

#### **Artikel 6 – Gebreken of afwijkingen**

1. Tijdens een keuring worden paarden door een keuringscommissie beoordeeld op aanwezigheid van uiterlijk waarneembare (erfelijke) gebreken en/of afwijkingen. Voorbeelden van gebreken of afwijkingen zijn: aangeboren oogafwijkingen, klein of onderontwikkeld oog; over- of onderbeet (toevoegen aan begripsbepalingen: snijvlakken van de tanden die elkaar niet raken); afwijkend knie- en/of spronggewricht al of niet in combinatie met afwijkende bouw en/of stand van het achterbeen; afwijkende of ongelijke hoefvorm; onregelmatigheid in beweging; afwijkende bewegingsvorm.

#### **Artikel 7 – Aanlegtesten Gelders paard**

1. De gevraagde onderdelen van de rijproef, de springproef, de menproef en de vaardigheidsproef staan in bijlage 3a t/m 3c.
2. De proeven onder het zadel worden verricht in een baan van minimaal 20 x 40 meter.
3. De keuringscommissie heeft bij elk van de proeven de bevoegdheid afhankelijk van de graad van africhting lichtere of zwaardere oefeningen te vragen.
4. Tijdens de dressuurproef en de springproef is uitsluitend een trensvoorstel met africhtingsneusriem, Engelse- of gecombineerde neusriem, enkele dikke trens (metaal of rubber), enkele of dubbele teugel toegestaan. Het gebruik van hulpteugels, bandages, pijpousen en strijklappen is niet toegestaan. Bij het afleggen van de springproef zijn peesbeschermers toegestaan. Het gebruik van sporen is toegestaan mits de radertjes niet scherp gepunt en goed draaibaar zijn. Indien de sporen geen radertjes hebben, dienen het

knopsporen te zijn. Een karwats van maximaal 75 cm lengte mag eveneens worden gebruikt. Een en ander conform het wedstrijdreglement van de afdeling basiswedstrijdsport van de KNHS.

5. Tijdens de aangespannen proef is uitsluitend een haam- of borsttuig toegestaan. Het gebruik van een staartriem met normale culeron is verplicht.

#### **Artikel 8 – Predicaat prestatie**

1. Het predicaat prestatie Gelders paard wordt toegekend aan bij het KWPN geregistreerde merries, waarvan minimaal twee nakomelingen en maximaal drie nakomelingen gezamenlijk minimaal vijf punten hebben behaald volgens onderstaande puntentelling.

<b>Prestatie</b>	<b>Punten</b>
Aanlegtest hengsten volledig doorlopen	1
Aanlegtest hengsten volledig doorlopen, goedgekeurde hengst	2
Aanlegtest merries behaald met minimum aantal punten (zie bijlage 4)	1
Sportprestatie springen 1.20m + 5 of hoger (max. 4 strafpunten)	1
Sportprestatie springen 1.30m + 1 of hoger (max. 4 strafpunten)	2
Sportprestatie dressuur M1 + 5 of hoger (min. 60%)	1
Sportprestatie dressuur Z1 + 1 of hoger (min. 60%)	2
Sportprestatie samengestelde wedstrijd M + 5	1
Sportprestatie samengestelde wedstrijd Z + 1	2
Sportprestatie mannen M + 5	1
Internationale samengestelde menwedstrijd (aan alle onderdelen deelgenomen)	1
Sportprestatie Endurance klasse III + 3	1
Sportprestatie Endurance klasse IV uitgereden	2

2. Prestaties behaald in twee disciplines door één nakomeling tellen beide mee voor prestatiepredicaat volgens puntentelling onder lid 1. Bij verschillende prestaties in dezelfde discipline, telt alleen de hoogste prestatie.

#### **Artikel 9 – Vrij bewegen/vrij springen**

1. Bij keuring van paarden in vrije beweging/vrij springen kan de afmeting van de baan variëren tussen circa 15 / 30 meter en circa 20 x 40 meter.
2. Tijdens vrij springen wordt gebruik gemaakt van een binnen manege of een in een overdekte ruimte gebouwde kooi. Spiegels e.d. dienen te zijn afgeplakt. In de baan wordt een couloir gebouwd.
3. De hindernissen dienen veilig en allen in hoogte verstelbaar te zijn. De lengte van de hindernisbalken dient minimaal drie meter te bedragen.
4. Voor de eerste hindernis ligt een drafbalk. De eerste hindernis is een steilsprong, de tweede hindernis is een steilsprong of een oxeer en de derde hindernis is een oxeer of een steilsprong. Richtlijn voor de afstanden tussen de hindernissen is:
  - a. eerste hindernis 6 meter vanaf de korte zijde.
  - b. afstand tussen de eerste en tweede hindernis is circa 6,60 meter.
  - c. afstand tussen de tweede en derde hindernis is circa 6,90 tot 7,10 meter.
5. Richtlijn voor de maximale hoogte voor paarden van drie jaar oud is 1.20m en de maximale breedte 1.00m. Voor oudere paarden kan hoger en breder worden gebouwd.
6. De keuringscommissie heeft het recht om de hindernismaten en afstanden tussen de hindernissen te wijzigen. Verder zie schets bijlage 5.

#### **Artikel 10 - Keuringskalender**

1. De keuringskalender 2020 staat op de KWPN website.

#### **Artikel 11 – Keuringsstandaard Gelders paard**

1. De keuringsstandaard Gelders paard staat in bijlage 1 bij dit besluit.

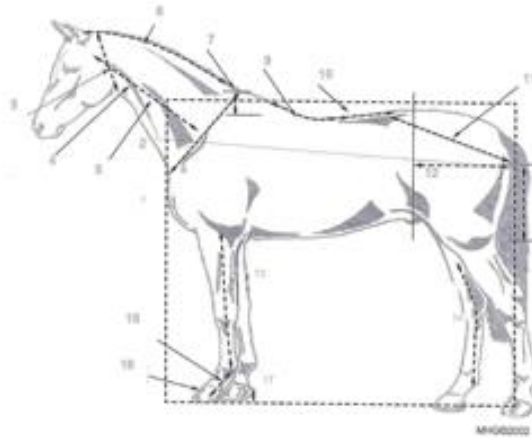
#### **Artikel 12 – Lineair scoreformulier Gelders paard**

1. Het lineair scoreformulier Gelders paard staat in 2bijlage 1 bij dit besluit.

**Bijlage 1**  
**KEURINGSSTANDAARD GELDERS PAARD**

<i>Exterieur Gelders paard</i>
<ul style="list-style-type: none"><li>- staat in het rechthoeksmodel</li><li>- is evenredig gebouwd</li><li>- romp</li><li>- heeft een lange, licht opwaarts gerichte, welvende en gespierde in de bovenlijn</li><li>- heeft een sterk gebouwde en sterk gespierde rug/lendenpartij</li><li>- heeft een correct gesteld en hard fundament</li><li>- heeft uitstraling</li></ul>
<i>Beweging</i>
<ul style="list-style-type: none"><li>- stapt in zuivere viertact, actief met souplesse en afdruk</li><li>- draaft in zuivere tweetact, lichtvoetig, actief met souplesse en afdruk, balans en gedragenheid</li><li>- galoppeert in zuivere drietact, actief, lichtvoetig met souplesse, afdruk, balans en gedragenheid</li><li>- kan in galop makkelijk verruimen en verkorten zonder ritme, tact, balans en gedragenheid te verliezen</li><li>- galoppeert lichtvoetig in balans</li></ul>
<i>Springen</i>
<ul style="list-style-type: none"><li>- kan zich in de laatste galopsprong voor de hindernis sterk verzamelen en het achterbeen ver onder de massa plaatsen om een krachtige afzet te krijgen</li><li>- springt met kracht van de grond</li><li>- springt met de schoft omhoog, heeft het hoogste punt boven het midden van de sprong</li><li>- brengt de onderarm boven de horizontaal en vouwt het pijpbeen onder de onderarm</li><li>- basculeert</li><li>- brengt de hals omlaag tijdens de sprong, waardoor de romp de richting van de hals volgt</li><li>- opent de achterhand</li><li>- landt lichtvoetig en galoppeert gemakkelijk door</li><li>- is voorzichtig</li><li>- is efficiënt</li></ul>
<i>Karakter</i>
<ul style="list-style-type: none"><li>- heeft een meewerkend, ijverig en eerlijk karakter</li><li>- is intelligent, kijkt naar en taxeert de sprong</li><li>- is makkelijk in de omgang</li></ul>

**Bijlage 2**  
**LINEAIR SCOREFORMULIER GELDERS PAARD**



**Exterieur/kenmerk**

(Uitgaande van het min of meer vierkant staande paard)

1. Romp: Model (rechthoek–vierkant)

Wanneer de lengte van het paard (boeg–zitbeenknobbel) gelijk is aan de schofthoogte is sprake van een vierkantsmodel. Van een rechthoeksmodel is sprake wanneer de lengte groter is dan de hoogte.

2. Romp: Richting (opwaarts–neerwaarts)

De richting van de romp van het paard ten opzichte van de horizontaal.

3. Hoofd–hals verbinding (licht–zwaar)

Er wordt bij dit kenmerk gekeken naar twee kenmerken, te weten de lengte van de nek en de keeluitsnijding. Licht: een lange nek, lichte keeluitsnijding en kleine afstand tussen bovenkant nek en onderkant keel. Zwaar: een korte nek, een zware keeluitsnijding en grotere afstand tussen bovenkant nek en onderkant keel.

4. Halslengte (lang–kort)

De lengte van de as tussen een punt halverwege de hoofd–halsverbinding en het midden van de voorkant van de schouder (gerelateerd aan andere lichaamsmaten van hetzelfde paard).

5. Halsrichting (verticaal–horizontaal)

De hoek die de hals maakt met de horizontaal, wanneer het paard in de natuurlijke houding staat.

6. Halsbespiering (zwaar–arm)

De mate van bespiering van de hals, waarbij de nadruk ligt op de bovenlijn. Zwaar: een bovenlijn, die een lichte opwaartse welving laat zien en daarbij goed is opgevuld.

7. Hoogte van de schoft (hoog–laag)

De hoogte van de schoft gemeten als afstand tussen de horizontaal door het hoogste punt van de schoft en de horizontaal door het laagste punt van de schoft.

7a. Lengte van de schoft (lang–kort)

De horizontale afstand van het hoogste punt van de schoft tot aan laagste punt van de schoft.

8. Schouderligging (schuin–steil)

De hoek die het schouderblad maakt met de horizontaal.

9. Verloop rug (strak–week)

Het verloop van de bovenlijn van schoft tot lendenen.

10. Verloop lendenen (strak-week)

Het verloop van de bovenlijn van rug tot het kruis.

11. Kruisligging (hellend-recht)

De hoek, die een lijn tussen de bovenkant van het heupbeen en de bovenkant van de zitbeenknobbel maakt met de horizontaal.

12. Kruislengte (lang-kort)

De lengte, gemeten vanaf de voorkant van het heupbeen tot aan de achterkant van de zitbeenknobbel.

13. Stand voorbeen (bokbenig-hol)

De hoek die de lengteassen door de onderarm en de pijp met elkaar maken, van opzij beoordeeld.

14. Stand achterbeen (sabelbenig-steil)

De hoek die de lengteassen door de schenkel en de pijp met elkaar maken, van opzij beoordeeld.

15. Kootstand voor (week-steil)

De hoek die de koten van de voorbenen met de horizontaal maken.

15a. Kootstand achter (week-steil)

De hoek die de koten van de achterbenen met de horizontaal maken.

16. Hoefvorm (breed-smal)

De verhouding tussen de kroonrand en de draagvlakrand beoordeeld aan de voorzijde van de voorhoeven. NB.: Bij ongelijke hoeven wordt de smalle hoef als afwijkend beschouwd.

17. Verzenen (hoog-laag)

De hoogte van de verzenen aan de voorhoef, zijnde de afstand tussen de bodem en de kroonrand.

18. Kwaliteit beenwerk (hard-voos)

De mate van droogheid van de benen beoordeeld aan de achterbenen.

19. Omvang beenwerk (zwaar-fijn)

De omvang van het beenwerk, waaronder de grootte van de gewrichten. In relatie tot de bovenbouw van het paard.

**Beweging/Kenmerk**

20. Stap: Ruimte (lang-kort)

De lengte van de pas.

21. Stap: Correctheid (toontredend-frans)

Deze wordt van voren beoordeeld, met name in stap. Wanneer vanuit de kogel de hoeven naar binnen zijn gedraaid wordt gesproken van toontredend. Wanneer vanuit de kogel de hoeven naar buiten zijn gedraaid wordt gesproken van frans.

22. Draf: Ruimte (lang-kort)

De lengte van de pas.

23. Draf: Souplesse (soepel-stug)

De mate waarin de beweging elastisch door het lichaam vloeit en vervolgens wordt opgevangen door de ledematen.

24. Draf: Kracht (krachtig-slap)

De mate waarin het paard zich met zijn achterbenen afzet van de grond.

25. Draf: Balans (dragend-duwend)

De combinatie van de lichaamshouding en de mate waarin het achterbeen tot dragen komt.

26. Galop: Ruimte (ruim-kort)  
De lengte van de pas.

26a. Galop: Souplesse (soepel-stug)  
De mate waarin de beweging elastisch door het lichaam vloeit en vervolgens wordt opgevangen door de ledematen.

27. Galop: Afdruk (krachtig-slap)  
De mate waarin het paard zich met de achterbenen afzet van de grond.

28. Galop: Balans (gedragen-duwend)  
De combinatie van de lichaamshouding en de mate waarin het achterbeen tot dragen komt.

### **Springen/Kenmerk**

29. Afdruk: Richting (naar boven-naar voren)  
De mate waarin het paard in staat is om in de schoft omhoog te springen.

30. Afdruk: Snelheid (vlug-traag)  
De tijdsduur in de laatste galopsprong voor de sprong tussen het neerzetten van de voorbenen, het neerzetten van de achterbenen en het moment waarop het paard loskomt van de grond.

31. Techniek: Voorbeen (gevouwen-gestrekt)  
De mate waarin de schouder in combinatie met opperarm, onderarm en pijpbeen gevouwen worden.

32. Techniek: Rug (rond-hol)  
De mate waarin hals en rug de parabool over de hindernis volgen.

33. Techniek: Achterhand (open-vast)  
De mate waarin de hoeken van de achterhand in staat zijn om tijdens het tweede gedeelte van de sprong te openen.

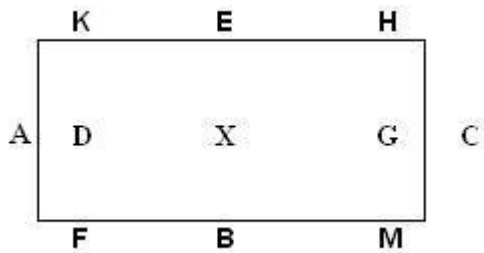
34. Vermogen (veel-weinig)  
De mogelijkheid van het paard om zowel met macht naar boven te springen als zich op de sprong in voorwaartse richting te kunnen ontwikkelen.

35. Souplesse (veel-weinig)  
De mate waarin de totale sprong (inclusief de landing) een vloeiend geheel kent, moet elastisch door het lichaam zijn.

36. Voorzichtigheid (voorzichtig-onvoorzichtig)  
De natuurlijke aanleg van het paard om geen fouten te maken op de hindernis.

### Bijlage 3 a

De gevraagde onderdelen in de rijproef onder het zadel:



*Te verrijden met twee of drie combinaties tegelijkertijd*

- Beginnen bij A in draf op de linkerhand (één of meerdere malen rondgaan)
- Lange zijde tussen H en K enkele passen verruimen.
- Over diagonaal van H naar F van hand veranderen en in stap overgaan
- Van K naar H het paard de hals laten strekken
- Op volgende korte zijde bij C het paard weer in de hand stellen en aandraven
- Bij E grote volte en rechter galop aanspringen, na tweemaal rond de hoefslag volgen
- Op de korte zijde in draf overgaan.
- Van K naar M van hand veranderen
- Bij B grote volte en in de linker galop aanspringen en tweemaal rond, de tweede grote volte enkele sprongen verruimen en weer overgang terug tonen, daarna hoefslag volgen
- Op de korte zijde in draf overgaan
- Bij C slangenvolte met drie bogen
- Bij C grote volte en het paard de hals laten strekken, op de grote volte blijven
- Vanuit hals strekken een overgang naar de vrije stap, daarna de hoefslag volgen

Op verzoek van de jury kunnen bepaalde onderdelen nogmaals gevraagd worden.

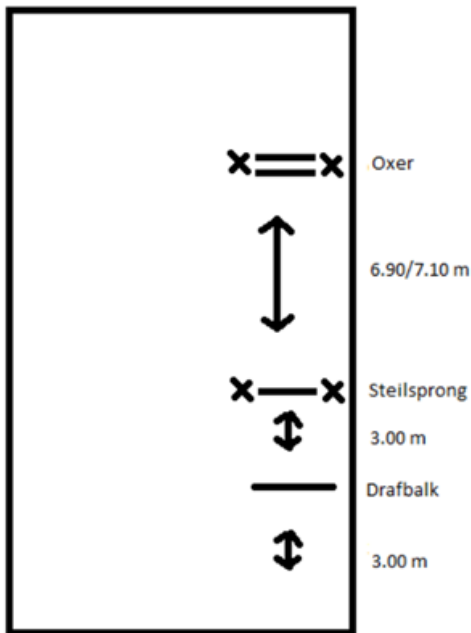


### Bijlage 3 b

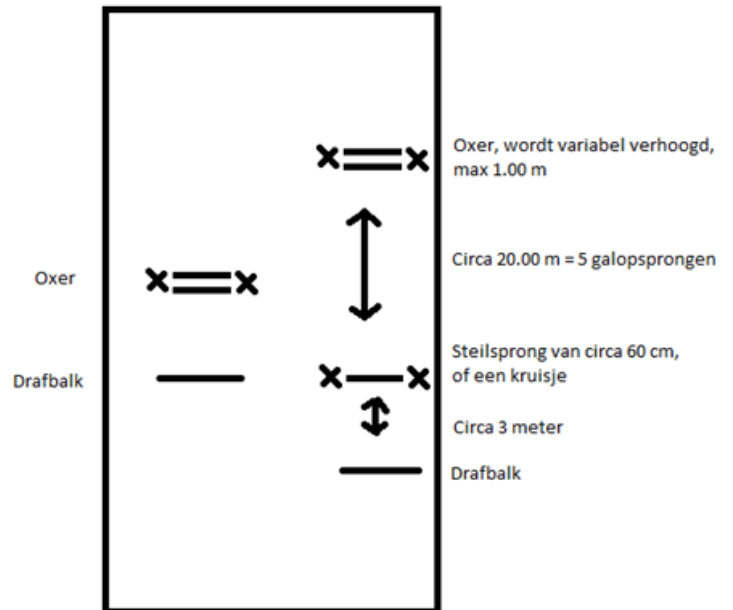
#### De Springproef

Hierin dient zowel het springen in vrijheid als het springen onder het zadel beoordeeld te worden volgens bijgaand model.

Voor drie- en vierjarigen is de hoogte van de hindernissen 80 cm. Op verzoek van de keuringscommissie of de berijder tot 115 cm. Voor vijfjarige en oudere paarden 90 cm. Op verzoek van de keuringscommissie of de berijder tot 125 cm. Het vrij springen wordt getoond na het 'bereden' gedeelte of aan het einde van de dag. De eerste steilsprong mag worden vervangen door een balk.



*Schets vrij springen*

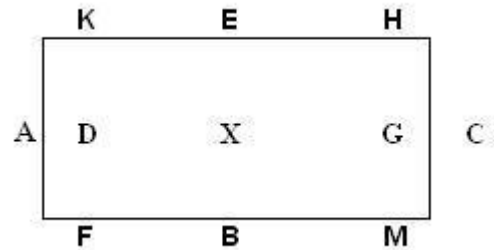


*Schets springen onder het zadel*

### Bijlage 3 c

#### Menproef

- Merrie komt opgetuigd in de baan en wordt op X ingespannen
- Wanneer de merrie is ingespannen, A B binnenkomen in arbeidsdraf op linkerhand
- EBE grote volte
- Tussen K en A overgang arbeidsstap
- B halthouden, en 5 seconden stil staan, daarna voorwaarts in arbeidsstap
- M overgang arbeidsdraf
- FXH van hand veranderen in middendraf
- H overgang arbeidsdraf
- MXF gebroken lijn
- EBE grote volte, tussen B en E overgang naar arbeidsstap
- Tussen H en C overgang naar arbeidsdraf
- KXM van hand veranderen in middendraf
- M overgang arbeidsdraf
- HXK gebroken lijn
- A slangenvolte met twee bogen
- Tussen C en M overgang arbeidsstap
- MXK van handveranderen in arbeidsstap
- A afwenden
- Tussen X en G halthouden en groeten
- Voorwaarts in arbeidsstap
- C rechterhand
- Bij A de rijbaan verlaten



#### Vaardigheidsproef

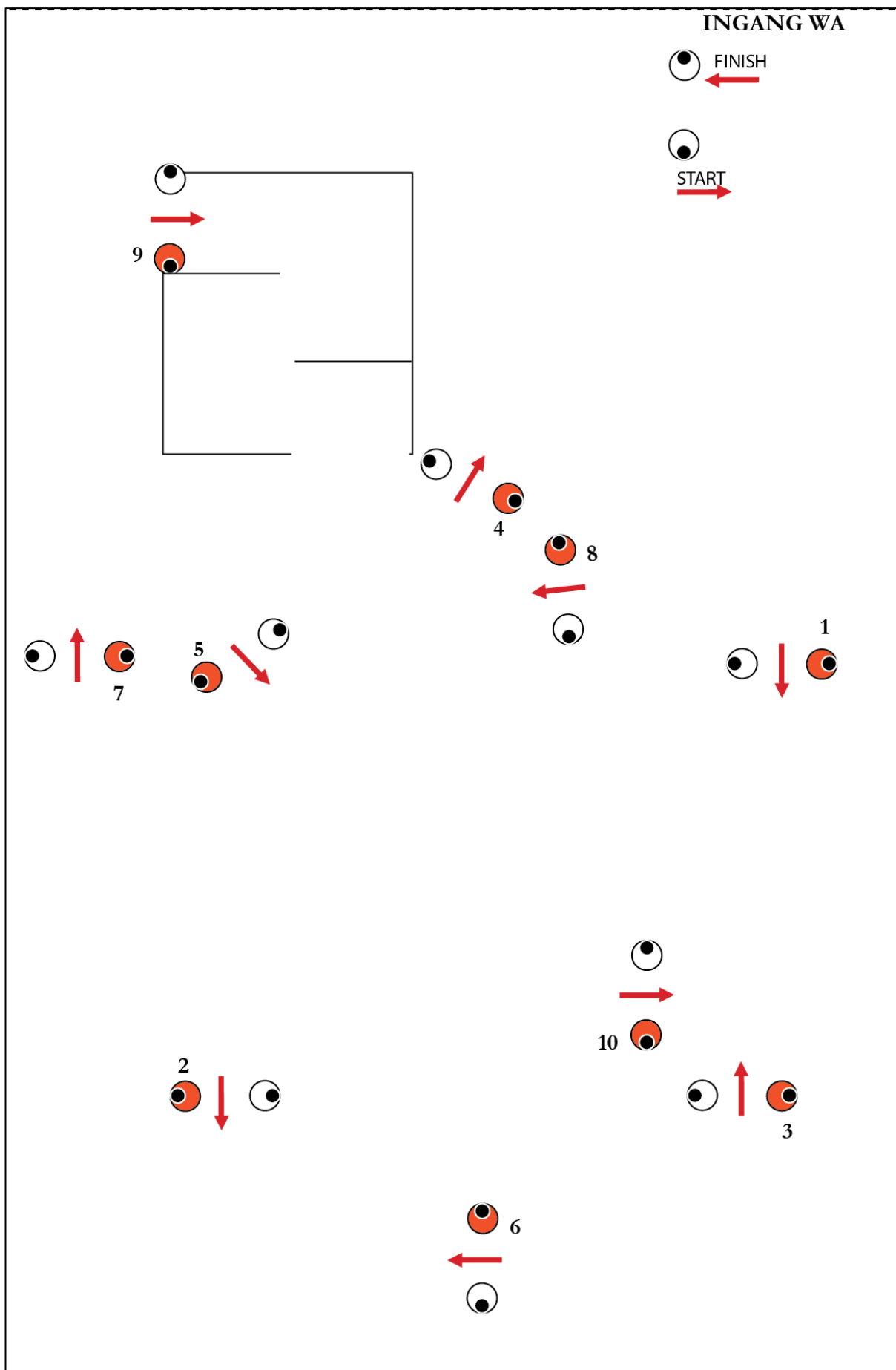
Op het buitenterrein is een parcours uitgezet met tien verplichte doorgangen. Deze dienen op volgorde van 1 tot en met 10 genomen te worden.

Negen doorgangen bestaan uit kegels. Eén doorgang is opgebouwd uit hindernisbalken, een zogenaamde schaapskooi.

Na hindernis 4 dient het paard één maal de baan rond te galopperen in arbeidstempo op de rechterhand. Vervolgens gaat het paard over in draf en vervolgt het parcours met hindernissen 5 tot en met 7 waarna het paard de baan rond galoppeert in arbeidstempo op de linkerhand. Vervolgens hindernis 8 in draf en hindernissen 9 en 10 in stap.

Hindernis 9 is de zogenaamde schaapskooi.

Er is geen toegestane maximumtijd voor de vaardigheidsproef. Het parcours zal worden opgeluisterd met bloemen en kerstboompjes.



**Bijlage 4**

**EISEN AANLEGTEST T.B.V. PRESTATIE PREDIAAT**

Per nakomeling die voldoet aan één van onderstaande criteria kan 1 punt worden gehaald.

IBOP-proef:	t/m 1994	90 punten – basisgangen gemiddeld 9 of 90 punten – springen 9; basisgangen minimaal 6.
	1995 – 2006:	45 punten – springen of 45 punten – dressuur; basisgangen minimaal 7 of 85 punten – basisgangen minimaal
EPTM-test:	t/m 1995:	82,5 punten gemiddeld voor alle onderdelen m.u.v. stalgedrag. Karakter, stalgedrag, trainingsrapport en basisgangen minimaal 90 punten of 90 punten gemiddeld voor vrij springen en springen onder de man. Karakter, stalgedrag, trainingsrapport minimaal 60 punten of 90 punten gemiddeld voor stap, draf, galop en rijproef. Karakter, stalgedrag en trainingsrapport minimaal 60 punten.
	1996 – 2006:	45 punten – springen of 45 punten – dressuur; basisgangen minimaal 7 of 85 punten – basisgangen minimaal 6
	vanaf 2006:	n.v.t. i.v.m. specialisatie bij rijpaarden
IBOP GP Aangespannen	Vanaf 2006:	75 punten
IBOP GP Onder het zadel	Vanaf 2006: Vanaf 2020:	70 punten 75 punten

Heeft de nakomeling een sportstand die meetelt voor het prestatieschap en tevens een aanlegtestscore die qua hoogte zou meetellen, dan telt alleen de sportstand.

1. Een paard is geslaagd voor de aanlegtest Gelders paard voor merries indien:
  - a. Vanaf 1 januari 2020; Gelders paard rijproef: totaal minimaal vijfenzeventig punten heeft voor de onderdelen stap, draf, galop, geschiktheid als dressuurpaard (2x), techniek, voorzichtigheid, instelling en geschiktheid als springpaard (2x);
  - b. Vanaf 1 januari 2017; Gelders paard rijproef: totaal minimaal zeventig punten heeft voor de onderdelen stap, draf, galop, geschiktheid als dressuurpaard (2x), techniek, voorzichtigheid, instelling en geschiktheid als springpaard (2x);
  - c. Vanaf 1 januari 2006; Gelders paard rijproef: totaal minimaal zeventig punten heeft voor de onderdelen stap, draf, galop, geschiktheid beweging (2x), afdruk, techniek, vermogen, geschiktheid springen (2x);
  - d. Vanaf 1 januari 2006; Gelders paard aangespannen proef: totaal minimaal vijfenzeventig punten voor de onderdelen stap (2x), draf (2x), galop, houding, werkwillegheid, wendbaarheid, en algeheel beeld als aangespannen paard (2x);
  - e. Van 31 januari 1995 tot en met 31 december 2005; in een IBOP rijproef minimaal veertigpunten dressuur (basisgangen minimaal 6), of minimaal veertig punten springen, of minimaal zeventig punten totaal;
  - f. Van 31 januari 1995 tot en met 31 december 2005; in een aangespannen proef minimaal vijfenzeventig punten;
  - g. Voor 31 december 1994; in een IBOP rijpaardproef minimaal B (77 punten), met geen cijfer lager dan zes of in een IBOP-aangespannen proef minimaal B (77 punten), met geen cijfer lager dan zes.

**Bijlage 5**  
**SCHETS VRIJSPRINGEN**

