

## Factsheet IBOP Gelders Paard

De aanlegtesten zoals IBOP en EPTM voor KWPN-merries en ruinen zijn bedoeld om inzicht te krijgen in de natuurlijke aanleg van een paard voor de sport. Door deel te nemen aan een aanlegtest krijgt de eigenaar meer informatie over de kwaliteiten van zijn merrie. Een jury beoordeelt de bewegingen van de merrie en haar natuurlijke aanleg voor de sport. Per paard wordt door de jury bij elk beoordelingselement een waarderingscijfer gegeven op een schaal van 0 tot 10 in stappen van 0,5.

De IBOP is een ééndaagse aanlegtest, waarbij het paard door een eigen ruiter/menner wordt voorgesteld. Aan een aanlegtest kunnen deelnemen merries en ruinen van tweeëndertig maanden of ouder en geregistreerd staan in het:

- a. Veulenboek, Register A of Stamboek van het KWPN;
- b. Veulenboek, Register A of Stamboek van KWPN-NA;
- c. Hoofdboek van een KWPN erkend stamboek met overeenkomstig fokdoel;

**Gelderse paarden kunnen een IBOP onder het zadel of aangespannen afleggen. De IBOP voor Gelderse paarden wordt één keer per jaar in het najaar gehouden op het KWPN-centrum in Ermelo.**

Deelnemers dienen zich ter plaatse te melden bij het secretariaat om het hoofdstelnummer in ontvangst te nemen. Ook dient het paardenpaspoort getoond te worden en zal er controle plaatsvinden of er juist is gevaccineerd. Als het paard tevens wordt aangeboden voor stamboekopname dient het registratiebewijs bij het secretariaat ingeleverd te worden.

### **IBOP onder het zadel**

Als wordt gekozen om de Gelderse merrie onder het zadel deel te laten nemen, dan moet de merrie getoond worden in een rijproef en een aantal hindernissen springen. In de rijproef beoordeelt de jury de merrie op haar gangen: stap, draf, galop en geschiktheid. Verder krijgt de merrie cijfers voor haar techniek, voorzichtigheid, instelling en geschiktheid bij het springen. De beide cijfers voor geschiktheid tellen dubbel mee voor de einduitslag. In totaal kunnen er maximaal 100 punten worden behaald, bij 75 punten is een merrie geslaagd en krijgt zij, wanneer het paard bij het KWPN geregistreerd is, het predicaat IBOP.

### **IBOP aangespannen**

Wordt de merrie voorgesteld in de aangespannen proef, dan wordt zowel een menproef als een vaardigheidsproef gevraagd. De vaardigheidsproef is een parcours met tien verplichte doorgangen, negen met kegels en één opgebouwd uit hindernisbalken, een zogenaamde schaapskooi.

In de aangespannen proef wordt de merrie beoordeeld op stap, draf, galop, houding, werkwillegheid/inzet/looplust, wendbaarheid en algemeen beeld als aangespannen paard. De cijfers voor stap, draf en algemeen beeld als aangespannen paard tellen dubbel mee. In totaal kunnen er maximaal 100

punten worden behaald, bij 75 punten is een merrie geslaagd en krijgt zij, wanneer het paard bij het KWPN geregistreerd is, het predicaat IBOP.

### **Stamboekopname via IBOP**

Een KWPN-geregistreerde Gelderse merrie die nog niet is opgenomen in het stamboek, kan gelijk na afloop van de IBOP worden aangeboden voor stamboekopname en bij voldoende punten ook in aanmerking komen voor een hoger predicaat. Ook eerder in het stamboek opgenomen merries kunnen tijdens deze stamboekkeuring, na afloop van hun IBOP of EPTM, worden aangeboden voor een hoger predicaat.

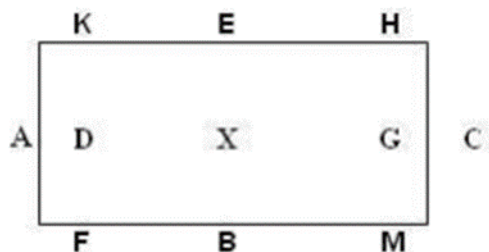
Haalde een Gelderse stamboekmerrie eerder al 70 punten of hoger voor het exterieur, dan wordt deze merrie na het slagen voor haar IBOP automatisch gepromoveerd tot stermerrie. Een merrie die voorlopig keur is, wordt na het succesvol afleggen van de IBOP definitief keur.

Bijlage 1 IBOP Gelders Paard onder het zadel

Bijlage 2 IBOP Gelders Paard aangespannen

## Bijlage 1 IBOP Gelders Paard onder het zadel

De proeven onder het zadel worden verricht in een baan van minimaal 20 x 40 meter.



De keuringscommissie heeft bij elk van de proeven de bevoegdheid afhankelijk van de graad van africhting lichtere of zwaardere oefeningen te vragen.

Tijdens de rijproef en de springproef is uitsluitend een trenshoofdstel met africhtingsneusriem, Engelse- of gecombineerde neusriem, enkele dikke trens (metaal of rubber), enkele of dubbele teugel toegestaan. Het gebruik van hulpteugels, bandages, pijpkousen, peesbeschermers en strijklappen is niet toegestaan.

Bij het afleggen van de springproef zijn peesbeschermers toegestaan.

Het gebruik van sporen is toegestaan mits de radertjes niet scherp gepunt en goed draaibaar zijn. Indien de sporen geen radertjes hebben, dienen het knopsporen te zijn.

Een karwats van maximaal 75 cm lengte mag eveneens worden gebruikt. Een en ander conform het wedstrijdreglement van de afdeling basiswedstrijdsport van de KNHS.

## **IBOP Gelders Paard onder het zadel:**

### **I. Rijproef**

#### ***Gevraagde onderdelen te verrijden met twee of drie combinaties tegelijkertijd.***

- Beginnen bij A in draf op de linkerhand (één of meerdere malen rondgaan)
- Lange zijde tussen H en K enkele passen verruimen.
- Over diagonaal van H naar F van hand veranderen en in stap overgaan.
- Van K naar H het paard de hals laten strekken.
- Op volgende korte zijde bij C het paard weer in de hand stellen en aandraven.
- Bij E grote volte en rechtergalop aanspringen, na tweemaal rond de hoefslag volgen.
- Op de korte zijde in draf overgaan.
- Van K naar M van hand veranderen.
- Bij B grote volte en in de linker galop aanspringen en tweemaal rond, de tweede grote volte enkele sprongen verruimen en weer overgang terug tonen, daarna hoefslag volgen.
- Op de korte zijde in draf overgaan.
- Bij C slangenvolte met drie bogen.
- Bij C grote volte en het paard de hals laten strekken, op de grote volte blijven.
- Vanuit hals strekken een overgang naar de vrije stap, daarna de hoefslag volgen.

**Op verzoek van de jury kunnen bepaalde onderdelen nogmaals gevraagd worden.**

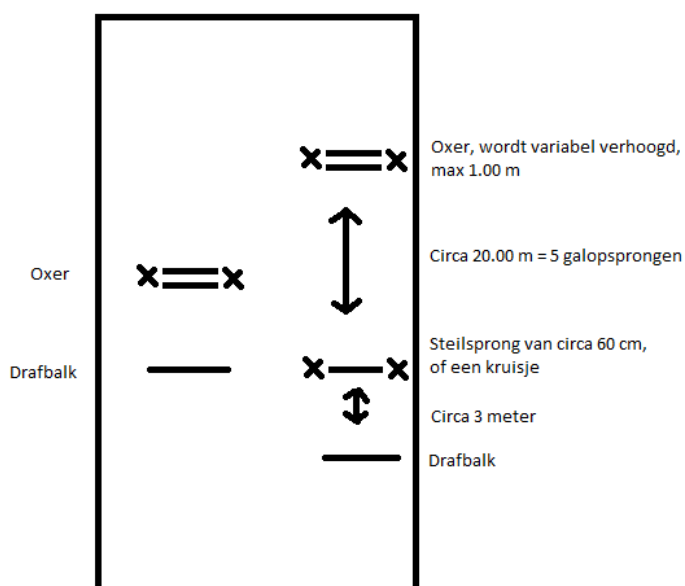
## IBOP Gelders Paard onder het zadel

### II. Springproef

Het springen onder het zadel vindt plaats met meerdere combinaties tegelijkertijd.

Tijdens de springproef dient het springen onder het zadel beoordeeld te worden volgens bijgaand model.

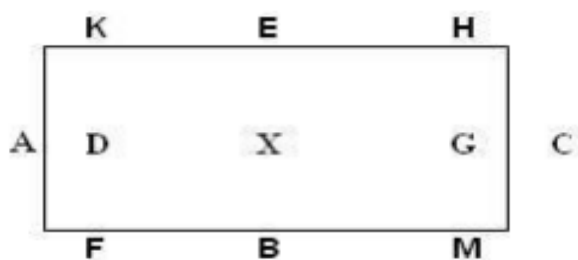
Voor drie- en vierjarigen is de hoogte van de hindernissen 80 cm. Op verzoek van de keuringscommissie of de berijder tot 115 cm. Voor vijfjarige en oudere paarden 90 cm. Op verzoek van de keuringscommissie of de berijder tot 125 cm. Voordat het lijntje wordt gesprongen zal er eerst in de baan worden losgesprongen op een enkelvoudige steil- en/of oxer welke in hoogte variabel is. Hier worden de ruiter/paarden onder begeleiding van de jury of inspecteur voorbereid om vervolgens het lijntje te kunnen springen.



*Schets springen onder het zadel*

## **Bijlage 2 IBOP Gelders Paard aangespannen**

Tijdens de aangespannen proef (men- en vaardigheidsproef) is uitsluitend een haam- of borsttuig toegestaan. Het gebruik van een staatriem met normale culeron is verplicht. De keuringscommissie heeft bij elk van de proeven de bevoegdheid afhankelijk van de graad van africhting lichtere of zwaardere of oefeningen nogmaals te vragen.



### **I. Menproef**

- **Merrie komt opgetuigd in de baan en wordt op X ingespannen**
- Wanneer de merrie is ingespannen, A B binnenkomen in arbeidsdraf op linkerhand
- EBE grote volte
- Tussen K en A overgang arbeidsstap
- B halthouden, en 5 seconden stil staan, daarna voorwaarts in arbeidsstap
- M overgang arbeidsdraf
- FXH van hand veranderen in middendraf
- H overgang arbeidsdraf
- MXF gebroken lijn
- EBE grote volte, tussen B en E overgang naar arbeidsstap
- Tussen H en C overgang naar arbeidsdraf
- KXM van hand veranderen in middendraf
- M overgang arbeidsdraf
- HXK gebroken lijn
- A slangenvolte met twee bogen
- Tussen C en M overgang arbeidsstap
  - MXK van hand veranderen in arbeidsstap
- A afwenden
- Tussen X en G halthouden en groeten
- Voorwaarts in arbeidsstap
- C rechterhand en bij A de rijbaan verlaten

## **IBOP Gelders Paard aangespannen**

### **II. Vaardigheidsproef**

Op het buitenterrein of in de binnenbak is een parcours uitgezet met tien verplichte doorgangen. Deze dienen op volgorde van 1 tot en met 10 genomen te worden. Negen doorgangen bestaan uit kegels. Eén doorgang is opgebouwd uit hindernisbalken, een zogenaamde schaapskooi.

Voorafgaand aan de vaardigheidsproef is er gelegenheid tot het verkennen van het parcours.

Na hindernis 4 dient het paard één maal de baan rond te galopperen in arbeidstempo op de rechterhand.

Vervolgens gaat het paard over in draf en vervolgt het parcours met hindernissen 5 tot en met 7 waarna het paard de baan rond galoppeert in arbeidstempo op de linkerhand.

Vervolgens hindernis 8 in draf en hindernissen 9 en 10 in stap.

Hindernis 9 is de zogenaamde schaapskooi. Er is geen toegestane minimumtijd voor de vaardigheidsproef.

Het parcours zal voor zover mogelijk worden opgeluisterd met bloemen en boompjes.

**Op verzoek van de jury kunnen bepaalde onderdelen nogmaals gevraagd worden.**

## IBOP Gelders Paard aangespannen

### Indicatie Vaardigheidsproef (zonder route)

